



Честные люди

ИТОГОВЫЙ ОТЧЕТ О ВЫБОРАХ ПРЕЗИДЕНТА РЕСПУБЛИКИ БЕЛАРУСЬ

По данным платформ «Голос», «Зубр»
и сообщества «Честные люди»

ВЫБОРЫ СФАЛЬСИФИЦИРОВАНЫ

По результатам полученных и обработанных официальных участковых протоколов и фотографий бюллетеней можно утверждать:

- * Выборы недействительны, поскольку фальсификации были обнаружены на каждом третьем избирательном участке
- * Итоговые данные, озвученные ЦИК, значительно расходятся с официальными данными из участковых протоколов
- * Александр Лукашенко не может считаться легитимным президентом Беларуси
- * Большое количество голосов, отданных за Светлану Тихановскую, украдены участковыми комиссиями



ОБЩИЕ ДАННЫЕ: ОФИЦИАЛЬНЫЕ ПРОТОКОЛЫ

1310

22,7% от всех 5767 участков страны

ОБРАБОТАННЫХ ИЗБИРАТЕЛЬНЫХ УЧАСТКОВ

1 875 998

32,2% от 5 818 955 проголосовавших

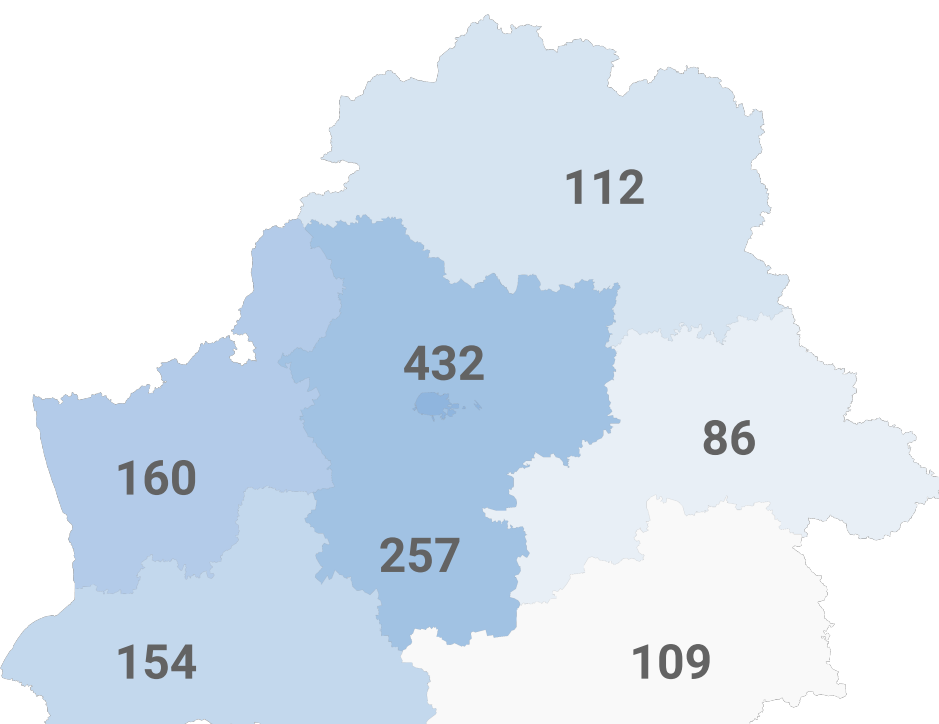
ИЗБИРАТЕЛЕЙ В 1310 ОФИЦИАЛЬНЫХ ПРОТОКОЛАХ

Благодаря совместной работе платформ «Голос», «Зубр» и «Честные люди» удалось получить и обработать итоговые протоколы 1310 избирательных участков - из 5767 по всей Беларуси.

Этот отчёт отражает данные, полученные после обработки протоколов с 1310 избирательных участков. А также сравнение этих данных с бюллетенями избирателей на платформе «Голос».

Полученные официальные протоколы охватывают все области Беларуси, а также различные населенные пункты - города, посёлки, деревни.

На множестве избирательных участков протоколы не вывешивались комиссиями. Также зафиксировано большое количество участков, где протоколы вывешивались без подписи или где комиссии препятствовали фотосъёмке протоколов.



Доли избирателей в оцифрованных протоколах по областям



Брестская область	26.9%
Витебская область	22.1%
Гомельская область	17.8%
Гродненская область	35.9%
Минская область	36.7%
Могилевская область	19.1%
Минск	65.9%



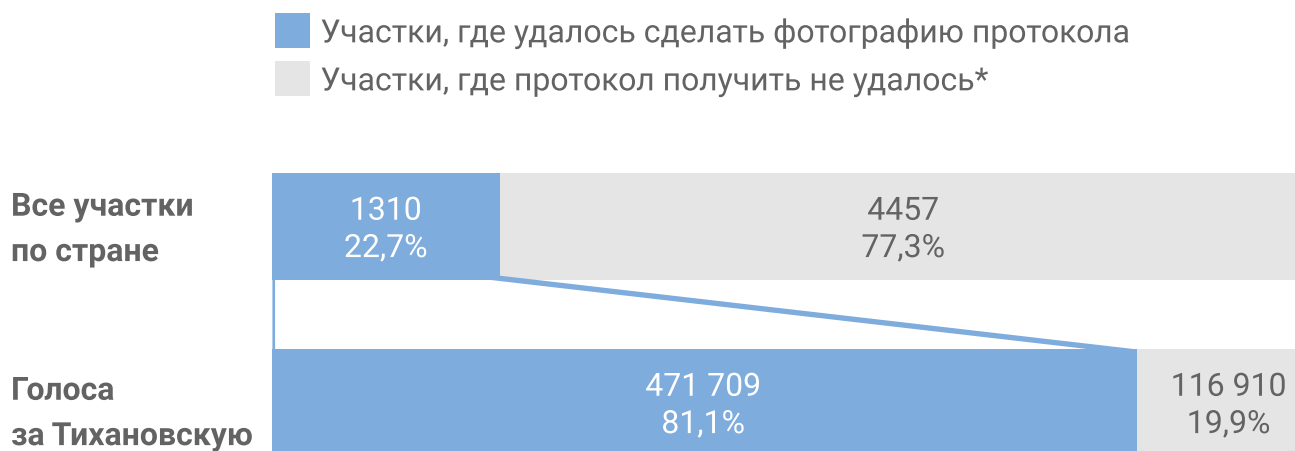
ГОЛОСА ЗА ТИХАНОВСКУЮ ПОСЧИТАНЫ НЕВЕРНО

На участках, по которым у нас есть протоколы, голосов за Светлану Тихановскую в среднем в 13 раз больше, чем на участках, протоколы по которым получить не удалось.

По тем **1310** протоколам, которые удалось получить и обработать, Светлана Тихановская набрала более **81%** от итогового количества голосов, озвученных в ее пользу Центризбиркомом — **471 709** из **588 619**.

По протоколам, которые получить не удалось, кандидат в президенты должна набрать оставшуюся часть голосов — **116 910**.

При честном подсчете голосов мы не наблюдали бы такой перекося.



То есть на оставшихся необработанных участках (4457) за Тихановскую должно было проголосовать в среднем по **26** человек, что **выглядит нереалистично**, так как на уже обработанных участках за нее голосовало в среднем по **360** человек.

**На множестве избирательных участков протоколы не вывешивались комиссиями. Также зафиксировано большое количество участков, где протоколы вывешивались без подписи или где комиссии препятствовали фотосъемке протоколов.*



НЕВЕРОЯТНАЯ АРИФМЕТИКА

На 59% избирательных участков в Минске у Тихановской больше голосов по протоколам, чем на 100% участков в Минске по итоговым данным ЦИК.

Это значит, что в действительности за Тихановскую в Минске проголосовало больше людей, чем озвучил ЦИК. И итоговые данные, озвученные Центризбиркомом, никак не связаны с протоколами голосования.


Анализ **1310** официальных протоколов позволяет утверждать, что результаты выборов **сфальсифицированы**

* Согласно официальным итоговым данным ЦИК, в Минске за Тихановскую избиратели отдали **126 861** голос на **731** участке.

Мы проанализировали официальные протоколы с **432** столичных избирательных участков (59% от общего их числа в Минске). На этих **432** участках за Тихановскую уже проголосовало больше - **132 941** человек.

* Данные по Минской области также не совпадают. Согласно ЦИК, за Тихановскую избиратели отдали **115 304** голоса на всех **993** участках Минской области.

При этом, на **257** участках, протоколы которых оказались в распоряжении платформы (26% от всех участков Минской области), за Тихановскую отдано **114 553** голоса. Или **99,3%** от числа, озвученного ЦИК. **То есть на оставшиеся 74% участков остается всего 0,7% голосов за Тихановскую**

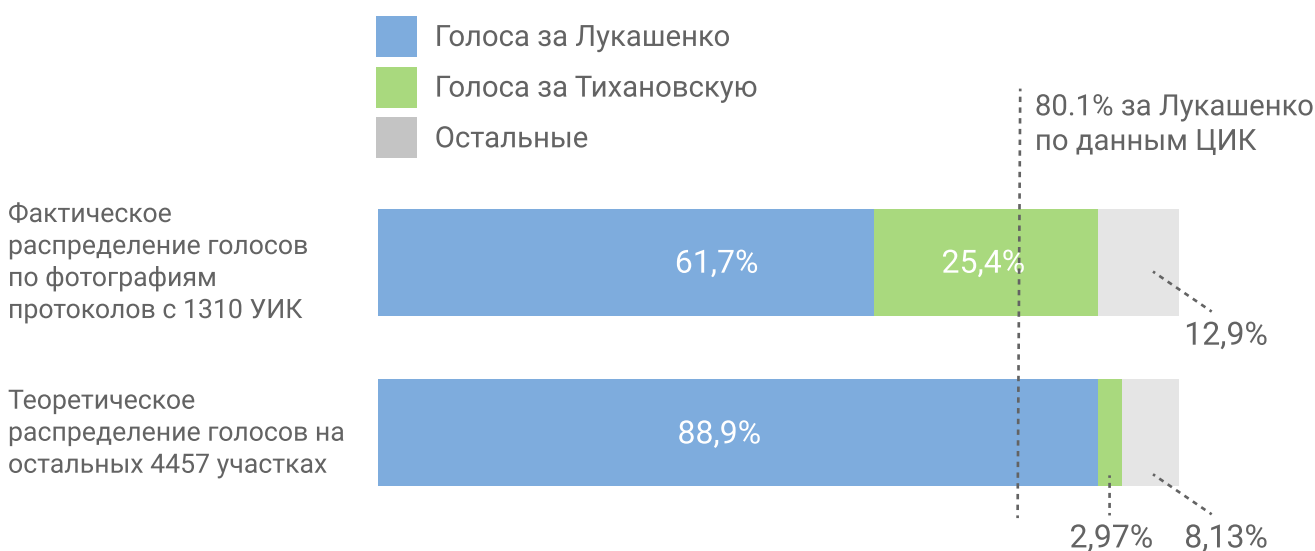


ИТОГОВЫЕ РЕЗУЛЬТАТЫ СВЕДЕНЫ НЕВЕРНО

80% ЛУКАШЕНКО НАБРАТЬ НЕ МОГ

По результатам ЦИК, за Александра Лукашенко проголосовало **80,1%** избирателей Беларуси.

Однако, согласно **официальным** протоколам УИК с **1310** участков, кандидат Лукашенко набрал около **61,7%** голосов. Что существенно ниже результата в 80,1% от ЦИК.



Но даже результат в 61,7% **не может считаться достоверным** при наличии выявленных фальсификаций на избирательных участках.

Сопоставление данных из официальных протоколов УИК с фотографиями бюллетеней на платформе «Голос» привело к **обнаружению фальсификаций на минимум 400 участках** из этих **1310**. Об это мы расскажем далее.

Так как не менее 30% протоколов сфальсифицированы, то выборы можно считать недействительными.

Александра Лукашенко нельзя считать легитимным президентом Республики Беларусь.



ДАНЫМ ЦИК ВЕРИТЬ НЕЛЬЗЯ

В **1310** официальных протоколах содержатся противоречивые данные, на основании которых можно говорить о **фальсификациях**.

Согласно официальным данным из этих итоговых протоколов УИК:

НА 1115 УЧАСТКАХ ПОБЕДУ ОДЕРЖАЛ ЛУКАШЕНКО НА 195 УЧАСТКАХ – ТИХАНОВСКАЯ.

- * На **195** участках, где официально победила Тихановская, она набрала в среднем **56,7%** голосов. Лукашенко на этих же участках набрал всего **31,3%**.
- * На **1115** участках, где официально победил Лукашенко, он набрал в среднем **66,6%**. Тихановская на этих же участках набрала всего **20,4%**
- * На оставшиеся **4457** участков приходится **3 942 957** избирателей. Которые, согласно официальным данным ЦИК, распределились следующим образом:

116 910

голосов отдано за Тихановскую

3 503 283

голосов отдано за Лукашенко

Это значит, если верить ЦИК, то на оставшихся **4457** участках Тихановская набирает в среднем всего **2,97%** голосов. Лукашенко же получает фантастические **88,85%**

Получается, что (если допустить, что данные ЦИК правдивы) совершенно случайные **1310** протоколов, которые к нам попали, абсолютно уникальны и кардинально отличаются от остальных **4457** протоколов с избирательных участков.

	На 195 участках	На 1115 участках	Как должны распределиться голоса на 4457 участках, чтобы Лукашенко набрал 80.1% от ЦИК
за Тихановскую	56,7%	20,4%	2,97%
за Лукашенко	31,3%	66,6%	88,85%

Конечно же, такой разброс невозможен. И говорит о том, что **официальным данным ЦИК верить нельзя**.



ПЛАТФОРМА «ГОЛОС»: ИТОГОВЫЕ ДАННЫЕ

1 261 127

Зарегистрировались
и проголосовали в «Голосе»

1 047 933

Подтвердили выбор
номером телефона

более

550 000

Проверенных бюллетеней
получила платформа «Голос»
от избирателей

Более 550 000 сфотографированных бюллетеней прислали избиратели на платформу «Голос» по состоянию на 18 августа.

Фотографии бюллетеней используются для выявления фальсификаций на избирательных участках.

Если бюллетеней за какого-то кандидата на конкретном участке оказывается больше, чем голосов за него же в итоговом протоколе УИК, то можно говорить о фальсификации на этом избирательном участке.



Честные люди

ПЛАТФОРМА
ГОЛОС

ПЛАТФОРМА «ГОЛОС»: ФОТОГРАФИИ БЮЛЛЕТЕНЕЙ

более




550 000

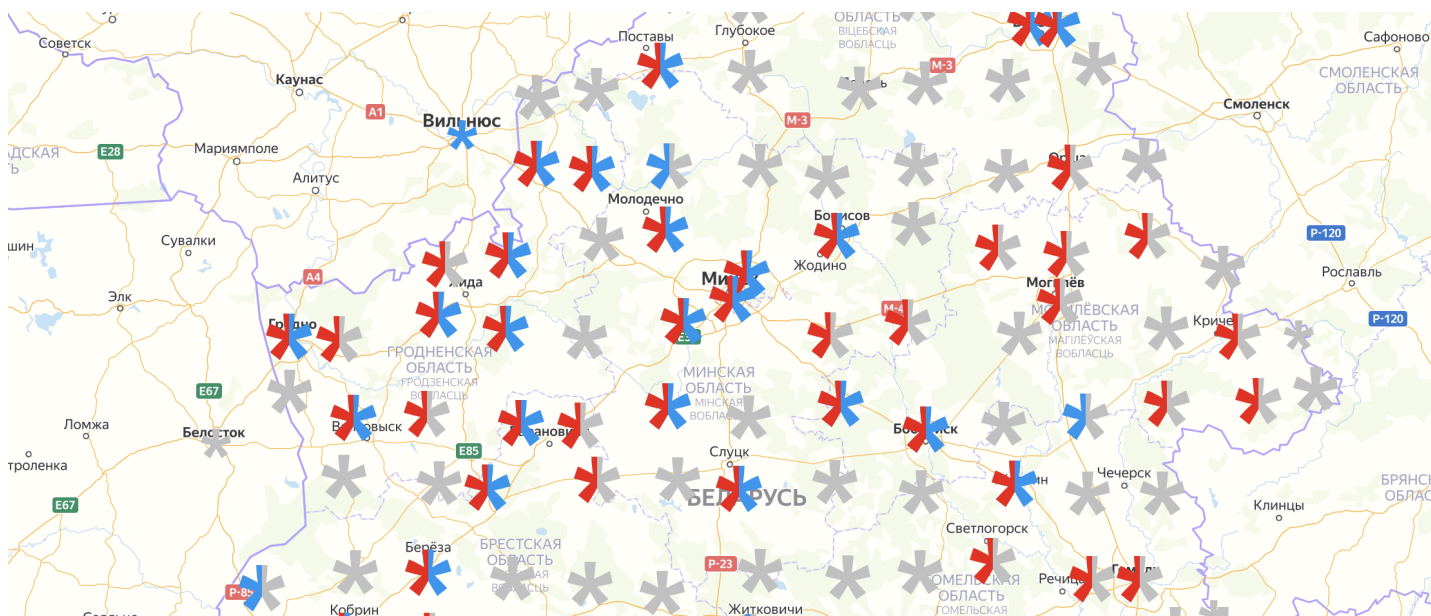
проверенных бюллетеней
получила платформа «Голос»
от избирателей

ДОКАЗАНЫ ФАЛЬСИФИКАЦИИ НА 30% ИЗБИРАТЕЛЬНЫХ УЧАСТКОВ

На этих участках в платформе «Голос» за кандидата Светлану Тихановскую голосов, подтверждённых фотографиями бюллетеней, оказалось больше, чем учтено в протоколах УИК.

Не менее 30% протоколов, участвующих в анализе, признаны сфальсифицированными

-  Победа кандидата совпадает в протоколе комиссии и данных «Голоса»
-  Голосов за кандидата в «Голосе» больше, чем в официальном протоколе (фальсификация)
-  На участках недостаточно данных для вывода о честности работы избирательных комиссий



Все фальсификации на <https://partizan-results.com/>



95% ПОЛЬЗОВАТЕЛЕЙ «ГОЛОСА» ЗА ТИХАНОВСКУЮ

1 047 933

избирателей уже подтвердили свой выбор номером телефона (или кодом).
Вот как распределились голоса между ними.

Итоги голосования среди пользователей с подтвержденным номером телефона

Тихановская Светлана	1 001 569	95,58%
Лукашенко Александр	10 038	0,96%
Канопацкая Анна	2 642	0,25%
Дмитриев Андрей	6 874	0,65%
Черечень Сергей	3 706	0,35%
Против всех	18 677	1,78%
Не пойду на выборы	2 795	0,27%
Испорчу бюллетень	1 632	0,16%



УДИВИТЕЛЬНОЕ – РЯДОМ

На «зеркале» платформы «Голос» partizan-results.com опубликована карта избирательных участков, где каждый избиратель может увидеть участки, на которых данные из «Голоса» расходятся с официальными данными УИК

Такие разные судьбы таких близких участков

	голоса / с фото	по версии ЦИК
Дмитриев	3 / 1	11
Канопацкая	0 / 0	18
Лукашенко	3 / 0	562
Тихановская	378 / 264	65 !
Черечень	1 / 1	9
Против всех	6 / 3	183
Испортил(а) бюллетень	1 / 0	0
Не ходил(а) на выборы	1	0

	голоса / с фото	по версии ЦИК
Дмитриев	2 / 2	15
Канопацкая	0 / 0	17
Лукашенко	7 / 1	354
Тихановская	453 / 304	815
Черечень	1 / 1	21
Против всех	7 / 1	0 !
Испортил(а) бюллетень	1 / 0	0
Не ходил(а) на выборы	3	0

А эти 3 участка и вовсе находятся в одной школе

	голоса / с фото	по версии ЦИК
Дмитриев	6 / 2	21
Канопацкая	0 / 0	58
Лукашенко	2 / 1	529
Тихановская	322 / 190	137 !
Черечень	1 / 1	44
Против всех	4 / 3	-
Испортил(а) бюллетень	0 / 0	-

	голоса / с фото	по версии ЦИК
Дмитриев	3 / 1	20
Канопацкая	0 / 0	62
Лукашенко	3 / 0	559
Тихановская	321 / 212	139
Черечень	0 / 0	50
Против всех	5 / 2	-
Испортил(а) бюллетень	0 / 0	-

	голоса / с фото	по версии ЦИК
Дмитриев	4 / 0	30
Канопацкая	1 / 1	15
Лукашенко	4 / 1	556
Тихановская	466 / 297	703
Черечень	0 / 0	15
Против всех	12 / 6	83
Испортил(а) бюллетень	0 / 0	-

Фотографии бюллетеней сейчас находятся в процессе публикации и будут добавлены ко всем участкам 21 августа



ПЛАТФОРМА «ЗУБР»: МНОЖЕСТВО НАРУШЕНИЙ И СОКРЫТИЕ УЛИК

Платформа «Зубр» стала единственным местом сбора нарушений от независимых наблюдателей во время избирательной кампании

На текущий момент на платформе собрано **6532** уникальных сообщения с **1403** участков, которые содержат **3988** фотографий, видео и аудиозаписей и **5955** текстовых описаний.

- * Несовпадение количества проголосовавших: **822**
- * Недопуск аккредитованных наблюдателей: **817**
- * Недопуск на участок: **705**
- * Ограничение прав наблюдателя: **563**
- * Несоблюдение сроков вывешивания протокола: **240**
- * Непрозрачный подсчет: **167**
- * Принуждение избирателей: **36**
- * Другое: **3660**

Все нарушения доступны на <https://zubr.in/>



ПОЛЕЗНЫЕ ССЫЛКИ И ИСТОЧНИКИ ДАННЫХ

Итоговые протоколы УИК с фото, собранные сообществом «Честные Люди» и платформой «Зубр»

http://bit.ly/golos_final_data

Карта платформы «Голос» со списком участков, где фотографий бюллетеней пришло больше, чем голосов из официальных протоколов

<https://partizan-results.com/>

Фото бюллетеней на избирательных участках

<https://partizan-results.com/pollingStations/07-003-0003>

* Фотографии бюллетеней будут добавлены ко всем участкам до 21 августа 2020 года.

Нарушения от независимых наблюдателей, явка, состав избирательных комиссий

<https://zubr.in/>

